



Exportaciones de miel El Salvador **2023**

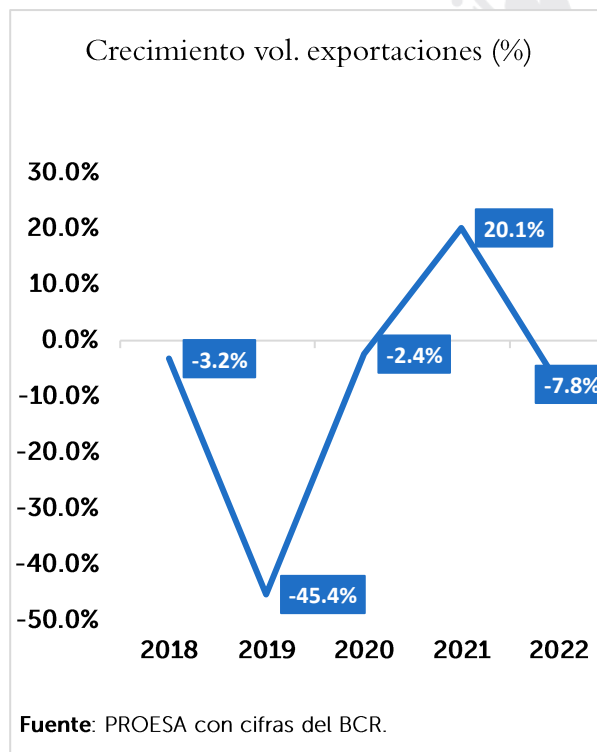
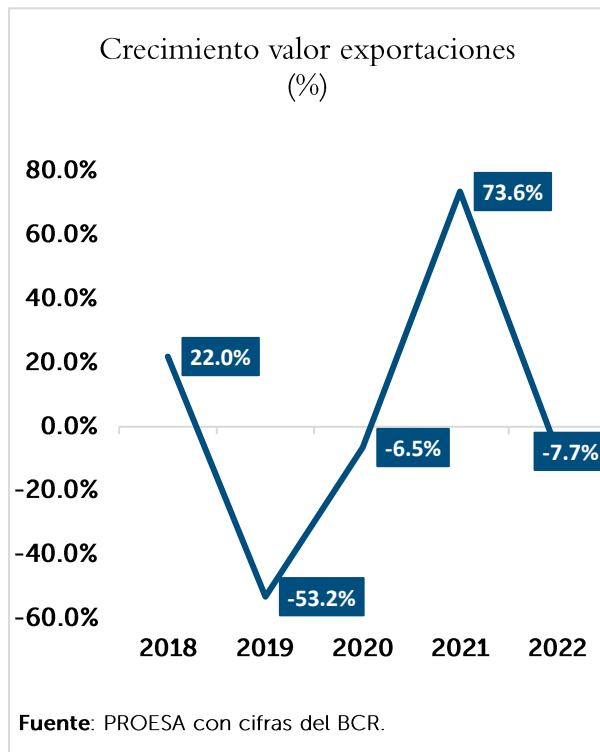
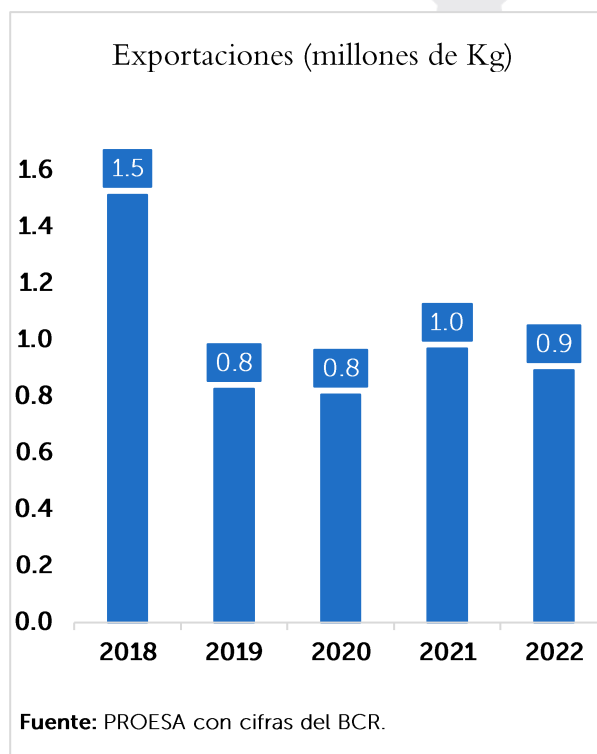
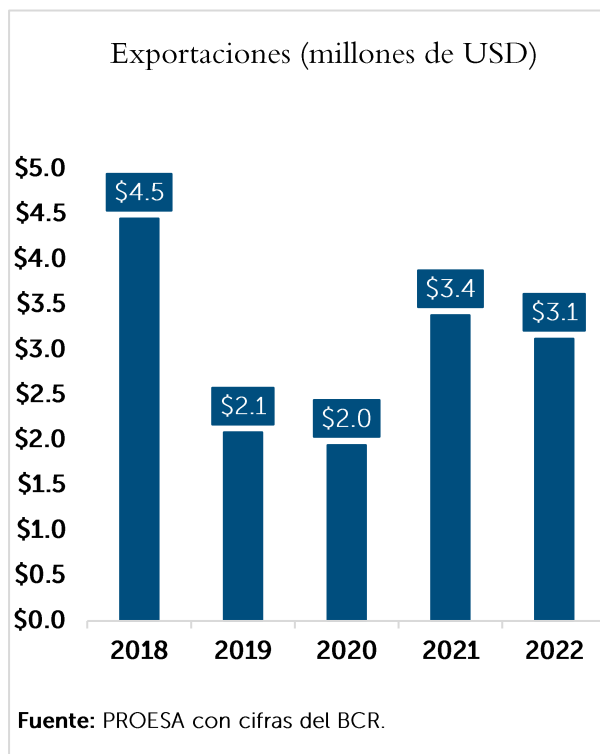


GOBIERNO DE
EL SALVADOR



Exportaciones de miel salvadoreña

- En 2022, las exportaciones de miel natural salvadoreña hacia el mundo registraron un valor de **US \$3.1 millones**, lo cual representó un **decrecimiento de 7.7%** respecto a lo exportado en 2021.





Destinos de las exportaciones salvadoreñas de miel

Año 2018

No.	País Destino	Exportaciones FOB USD	Participación %	Expo Kg
1	Alemania	\$1,942,577.96	43.6%	694,093.70
2	Costa Rica	\$1,630,214.00	36.6%	511,829.20
3	Austria	\$697,620.00	15.7%	241,780.00
4	Honduras	\$63,841.38	1.4%	25,034.00
5	Francia	\$63,000.00	1.4%	21,980.00
6	Taiwán	\$30,423.48	0.7%	7,318.14
7	Estados Unidos	\$26,953.75	0.6%	13,489.85
8	Panamá	\$53.52	0.0%	24.00
-	Total	\$4,454,684.09	100%	1,515,548.89

Año 2019

No.	País Destino	Exportaciones FOB USD	Participación %	Expo Kg
1	Costa Rica	\$618,693.00	29.7%	205,233.82
2	Portugal	\$431,910.00	20.7%	197,379.00
3	Alemania	\$414,720.00	19.9%	175,242.00
4	Honduras	\$387,647.55	18.6%	153,052.00
5	Austria	\$213,417.00	10.2%	86,036.00
6	Estados Unidos	\$19,747.00	0.9%	10,665.24
-	Total	\$2,086,134.55	100%	827,608.06

Año 2020

No.	País Destino	Exportaciones FOB USD	Participación %	Expo Kg
1	Costa Rica	\$586,980.00	30.1%	230,130.96
2	Alemania	\$455,916.00	23.4%	196,020.00
3	Honduras	\$428,263.00	22.0%	174,620.00
4	Austria	\$367,812.00	18.9%	152,828.72
5	Bélgica	\$43,860.00	2.2%	21,352.00
6	Portugal	\$34,680.00	1.8%	21,304.40
7	Taiwán	\$23,414.54	1.2%	7,311.00
8	Estados Unidos	\$9,567.07	0.5%	4,073.18
-	Total	\$1,950,492.61	100%	807,640.26



Año 2021

No.	País Destino	Exportaciones FOB USD	Participación %	Expo Kg
1	Costa Rica	\$1,001,826.00	29.6%	278,459.30
2	Alemania	\$981,795.17	29.0%	282,478.00
3	Honduras	\$621,925.98	18.4%	185,011.40
4	Portugal	\$536,310.00	15.8%	153,830.30
5	Austria	\$172,200.00	5.1%	44,132.90
6	Holanda	\$63,240.00	1.9%	21,352.00
7	Estados Unidos	\$8,884.25	0.3%	5,106.13
-	Total	\$3,386,181.40	100%	970,370.03

Año 2022

No.	País Destino	Exportaciones FOB USD	Participación %	Expo Kg
1	Costa Rica	\$1,125,795.00	36.0%	308,244.90
2	Alemania	\$875,055.00	28.0%	258,595.60
3	Honduras	\$658,926.55	21.1%	193,066.30
4	Austria	\$160,188.00	5.1%	43,346.00
5	Portugal	\$158,190.00	5.1%	42,922.10
6	Holanda	\$136,680.00	4.4%	42,683.60
7	Estados Unidos	\$10,880.00	0.3%	5,608.00
-	Total	\$3,125,714.55	100%	894,466.50