



Sector Textil y Confección en El Salvador

El Salvador

Desempeño del sector 2023



#1

Principal sector
exportador en El
Salvador




Principal

Empleador en el país.



US\$2.3 MM

Total de Exportaciones de la
industria.



5°

Proveedor de productos de la confección
para Estados Unidos en América Latina.



+80

Destinos de
exportación



US\$12.2 MM

Exportaciones acumuladas en
los últimos 5 años.

Principales productos exportados por subsector desde El Salvador al mundo (2023)



Confección

No.	Producto	Valor exportado 2023 (MUSD)
1	T-shirts y camisetas de punto, de algodón	\$470
2	Suéteres, pullovers y cardiganes, de fibras sintéticas	\$277
3	T-shirts y camisetas de punto, de materia textil	\$226
4	Suéteres, pullovers y cardiganes de punto, de algodón	\$185
5	Calcetines de punto, de fibras sintéticas	\$90

FUENTE: Elaboración propia con datos del Banco Central de Reserva (BCR)



Textil

No.	Producto	Valor exportado 2023 (MUSD)
1	Hilados de algodón de fibras sin peinar, con un contenido de algodón $\geq 85\%$	\$33
2	Tejidos de punto, de anchura > 30 cm, de fibras sintéticas	\$27
3	Hilados texturados, de filamentos de poliésteres	\$25
4	Tejidos de punto, de anchura > 30 cm, de algodón	\$20
5	Hilados de algodón de fibras peinadas, con un contenido de algodón $\geq 85\%$	\$19

FUENTE: Elaboración propia con datos del Banco Central de Reserva (BCR)



Top 5 países receptores de las exportaciones salvadoreñas del sector textil y confección (2023)

País	Exportaciones Confección	Exportaciones Textil	Total exportaciones del sector
ESTADOS UNIDOS	\$1,596	\$20	\$1,616
HONDURAS	\$215	\$122	\$338
GUATEMALA	\$14	\$103	\$117
MÉXICO	\$43	\$13	\$56
NICARAGUA	\$13	\$31	\$44

FUENTE: Elaboración propia con datos del Banco Central de Reserva (BCR)

Principales destinos de exportación sector textil y confección (2023)



FUENTE: Elaboración propia con datos del Banco Central de Reserva (BCR)

El sector de Textil y confección salvadoreño es un proveedor altamente competitivo para el mercado estadounidense

2°

Calcetería de
fibras sintéticas



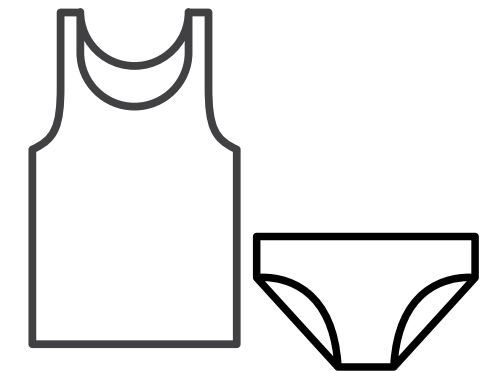
4°

Calcetería
de algodón




5°


Ropa interior
de algodón



camisas/blusas de
lana (no de punto)



Hilado de
algodón cardado



Ecosistema sectorial sostenible

87.8%

De las empresas del sector participan en programas globales de Compliance

92.7%

Conocen los requerimientos de las normas o código medioambientales de sus clientes finales

85.4%

Cuentan con una estrategia o programas para el mejoramiento medioambiental permanente

78.0%

Cuentan con programas o proyectos de inversión en el uso de energías de fuentes renovables

Fuente: Cámara de la Industria Textil, Confección y Zonas Francas de El Salvador (CAMTEX)

La industria salvadoreña ha integrado verticalmente la cadena de producción, especialmente la manufactura de tejidos y la confección de prendas de mayor valor agregado.



Materias primas




Confección




Hilados



Comercialización




Tejidos y acabados



¿Por qué El Salvador?


Proximidad a los principales mercados



La regla de origen “Yarn Forward” concedida por CAFTA-RD, permite libre acceso a tejidos y prendas de vestir elaboradas utilizando hilazas o telas hechas en EEUU, C.A. o RD.



Mano de obra calificada y experimentada



Costos competitivos



DISPONIBILIDAD DE CAPITAL HUMANO



+73,000

Empleos directos
generados

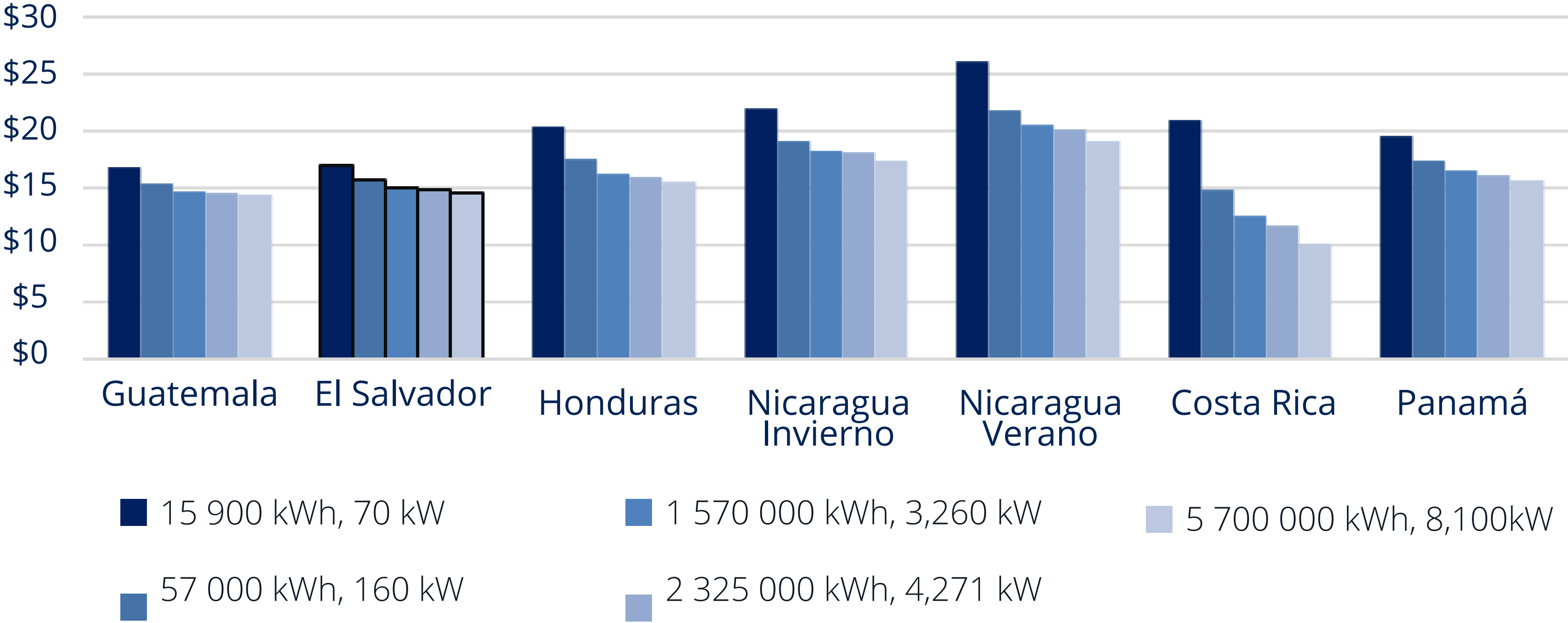


9%

Tasa de rotación
anual

Comparativo precios de energía en Centroamérica

Sector industrial media tensión (centavos por kWh)




FUENTE: Dirección Planificación Financiera/Proceso Tarifas de Electricidad/ICE Costa Rica, información al 31 de diciembre 2023.

Ley de Zonas Francas Industriales y de Comercialización

Las empresas del sector textil y confección pueden gozar los incentivos de la Ley de Zonas Francas Industriales y de Comercialización, ya que, entre los sectores beneficiados, se encuentra la producción, ensamble o maquila, manufactura, procesamiento, comprendidos en los capítulos del 25 en adelante del Sistema Armonizado.

Beneficios

Libre internación a la zona franca por el período que realice sus operaciones de 	Maquinaria, equipo, herramientas, repuestos y accesorios, utensilios y demás enseres	Materias primas, partes, piezas, componentes o elementos, productos semielaborados, productos intermedios, envases, etiquetas, empaques, muestras y patrones	Lubricantes, catalizadores, reactivos, combustibles y cualquier otra sustancia o material
--	--	--	---

Beneficiarios



Usuarios de Zonas Francas
Productor
Comercializador



Depósito para
Perfeccionamiento Activo
(DPA)

Exención total del impuesto sobre la renta, sobre la actividad autorizada:

Ubicación de la zona Franca o DPA	porcentaje de exención	Período de exención para empresas establecidas en zona franca	Período de exención para empresas establecidas en DPA
Área metropolitana San Salvador	100%	Durante 15 años	Durante 10 años
	60%	Durante los siguiente 10 años	Durante los siguiente 5 años
	40%	Durante los siguiente 10 años	Durante los siguiente 10 años
Fuera del área metropolitana de San Salvador	100%	Durante 20 años	Durante 15 años
	60%	Durante los siguiente 15 años	Durante los siguiente 10 años
	40%	Durante los siguiente 10 años	Durante los siguiente 10 años

Exención total de los impuestos municipales:

Ubicación de la zona Franca o DPA	porcentaje de exención	Período de exención para empresas establecidas en zona franca	Período de exención para empresas establecidas en DPA
Área metropolitana San Salvador	100%	15 años	10 años
	90%	Los siguiente 10 años	Los siguiente 5 años
	75%	En adelante	En adelante
Fuera del área metropolitana de San Salvador	100%	20 años	15 años
	90%	Los siguiente 15 años	Los siguiente 10 años
	40%	En adelante	En adelante

Empresas que han confiado en El Salvador



Cómo apoyamos a los inversionistas




Asistencia personalizada

Brindamos un servicio a la medida de sus necesidades con el objetivo de entregar soluciones de valor



Información estratégica

Información actualizada sobre el clima de inversión, los sectores de interés y las oportunidades



Facilitación de contactos

Red de contactos con representantes gubernamentales, empresas locales, cámaras de comercio y asociaciones empresariales



Asesoría

Asesoramiento técnico y evaluaciones de casos de inversión



Agendas a la medida

Ofrecemos un programa cuidadosamente seleccionado de reuniones y citas adaptadas a sus objetivos

GRACIAS



Andrea Pérez

TEL: +503 7071 7030

aperez@investinelsalvador.gob.sv

www.investinelsalvador.gob.sv

