



Oportunidades de Exportación a la República de Corea



GOBIERNO DE
EL SALVADOR

OPORTUNIDADES DE EXPORTACIÓN

REPÚBLICA DE COREA

Tratado de Libre Comercio entre la República de Corea y las Repúblicas de Costa Rica, El Salvador, Honduras, Nicaragua y Panamá.¹

Países parte: Repúblicas de Costa Rica, El Salvador, Honduras, Nicaragua, Panamá y República de Corea.

Vigencia: Enero 2020

Antecedentes

En los últimos años, la composición de la oferta exportable salvadoreña hacia la República de Corea ha estado constituida por productos como azúcar, café y subproductos de aluminio, plomo, hierro o acero y papel.

En lo que se refiere a El Salvador, Corea del Sur se encuentra entre los principales proveedores de bienes terminados y de una serie de insumos que son utilizados por la industria nacional en sus procesos productivos. Lo anterior, es una muestra del grado de complementariedad existente entre ambas economías, lo que en materia de comercio exterior es sinónimo de beneficios mutuos.

El acuerdo comercial entre Centroamérica y Corea del Sur abrió la posibilidad para Centroamérica de emprender la negociación más ambiciosa desde el Acuerdo de Asociación con la Unión Europea, ya que la misma involucraría inicialmente a todos los países de la región, incluyendo a Panamá. Finalmente, la negociación concluyó entre Corea del Sur y Costa Rica, El Salvador, Honduras, Nicaragua y Panamá. Para El Salvador el acuerdo entró en vigor el 1 de enero de 2020.

Vale la pena destacar la incorporación en el tratado de disposiciones relativas a las inversiones, como un elemento dinamizador de los diversos sectores de la economía, así como disposiciones que buscan profundizar los vínculos de cooperación entre las Partes.

¹ Fuente: Ministerio de Economía, infotrade.minec.gob.sv

Preferencias arancelarias

Las listas de preferencias arancelarias fueron negociadas bilateralmente entre Corea del Sur y Costa Rica, El Salvador, Honduras, Nicaragua y Panamá a fin de responder a las necesidades y exigencias de la realidad productiva de cada una de las Partes del acuerdo según su oferta exportable.

Mediante este TLC se beneficia a importantes productos salvadoreños exportados como: el café, azúcar, pescado, jugos y néctares, calzado de cuero y de plástico, entre otros; asimismo, pretende mejorar la competitividad de las empresas salvadoreñas mediante la reducción de los costos de importación, a través de una baja en aranceles para insumos importados desde Corea del Sur, los cuales nutren importantes industrias salvadoreñas, como por ejemplo, láminas de hierro y acero, láminas de polietileno y polipropileno, vehículos, entre otros.

Entre los logros más sobresalientes se pueden citar el acceso libre de azúcar cruda, que puede ingresar en acceso inmediato y sin restricción de cuota.

Ejemplos de las mercancías que obtuvieron acceso al mercado coreano son:

Acceso inmediato:

- Boquitas insufladas
- Medicamentos
- Café oro
- Colchones y somieres
- Palas, rastrillos, azadones y otras herramientas agrícolas
- Camisas de algodón para hombres, mujeres y niños(as)
- Calzoncillos de punto de algodón
- Entre otros

Libre acceso en 3 años, iniciando la desgravación en la entrada en vigor (se cumplió en enero 2022):

- Preparaciones de café
- Atún en conserva
- Alimentos para perros y gatos
- Ron y otras bebidas alcohólicas de caña de azúcar
- Arnesees eléctricos automotrices

Libre acceso en 5 años (a cumplirse en enero 2024):

- Calzado plástico

Libre acceso en 7 años (a cumplirse en enero 2026):

- Néctares

Intereses defensivos

Otra de las ventajas del TLC es que se protegieron los intereses de sectores salvadoreños sensibles. El Salvador logró establecer exclusiones para los siguientes sectores:

- Manufacturas de hierro y acero
- Textiles y confección
- Plásticos
- Productos avícolas
- Lácteos
- Granos básicos

A pesar de las exclusiones planteadas, Corea del Sur abrió el 80% de su mercado de acceso inmediato permitiendo a industrias como la de textil y confección incursionar en nuevos mercados.

Régimen de origen

En el Acuerdo se negociaron más de 5,000 reglas de origen específicas, las cuales responden a la estructura productiva nacional y regional.

Reglas de origen flexibles

Algunos ejemplos en los cuales la regla de origen permite la importación de materias primas e insumos de cualquier parte del mundo para realizar el proceso productivo en el país, se encuentran:

- Calzado de plástico
- Néctares
- Medicamentos
- Puertas y ventanas de aluminio

Reglas estrictas

Algunos ejemplos en los cuales la regla de origen exige que el producto sea enteramente obtenido en el país o bien se restringe la importación de materias primas:

- Café
- Azúcar
- Papel higiénico
- Textiles y confección






En el caso del sector textil y confección, se estableció la regla de origen a partir de la hilaza (Yarn Forward), lo cual permitirá fortalecer la integración de la cadena productiva y estimular nuevas inversiones.²

Relación comercial con la República de Corea

Las exportaciones de El Salvador a la República de Corea constituyen el 0.6% del total de sus exportaciones, posicionándose como el primer mercado más grande en Asia para el país. Por otro lado, las importaciones desde la República de Corea representan el 1.9% del total importado por El Salvador, clasificándose como el noveno origen más importante de importaciones y el segundo mayor proveedor asiático para El Salvador con un 9.7% de las importaciones.

Exportaciones USD (2023)
USD \$42,065,065.37
Crecimiento %
6.8%

Top 5 Sectores de exportación (% participación exportaciones totales)

	AGROINDUSTRIA (70.2 %)		MAQUINARIA Y APARATOS MECÁNICOS (0.95 %)
	METALMECÁNICA (25.2 %)		TEXTILES (0.04 %)
	CONFECCIÓN (3.5 %)		

Fuente: Banco Central de Reserva(BCR).

² Dirección de Administración de Tratados Comerciales, Ministerio de Economía. En caso de consultas sobre el régimen de origen y otras disposiciones sobre el TLC pueden consultar al correo electrónico: datco@economia.gob.sv

Top 10 de productos de exportación(2023)

SAC6	Descripción	Exportación USD	Participación 2023 (%)
1. 170114	Azúcar de caña	\$25,933,458.41	61.7%
2. 760200	Desperdicios de aluminio	\$ 5,188,002.80	12.3%
3. 780220	Desperdicios de plomo	\$ 4,673,838.00	11.1%
4. 090111	Café sin tostar	\$ 3,617,355.36	8.6%
5. 720449	Chatarra de hierro	\$ 725,848.41	1.7%
6. 611030	Pullovers de fibra sintética	\$ 467,055.23	1.1%
7. 610990	Camistas	\$ 402,47.76	1.0%
8. 854911	Desperdicios de plomo y ácido	\$ 388,734.95	0.9%
9. 610130	Abrigos de fibra sintética	\$ 96,822.24	0.2%
10. 621133	Prendas y accesorios de fibra sintética	\$ 91,686.66	0.2%

Importaciones USD (2023)

USD \$301,632,685.04

Crecimiento %

-11.6%

Top 5 Sectores de importación

(% participación importaciones totales)



MATERIAL DE TRANSPORTE
(36.5%)



PLÁSTICOS Y CAUCHO (7.0%)



METALMECÁNICA (35.3%)



INDUSTRIAS QUÍMICAS
(5.3%)



MAQUINARIA Y APARATOS
MECÁNICOS (8.5%)

Fuente: Banco Central de Reserva(BCR).

Top 10 de productos de importación (2023)

SAC6	Descripción	Importación USD	Participación 2023 (%)
1. 722599	Productos planos de acero	\$70,183,030.12	23.3%
2. 870323	Automóviles de turismo de cilindrada ≤ 3,000 m3	\$35,978,810.78	11.9%
3. 870421	Vehículos para transporte de mercancías	\$33,618,687.14	11.1%
4. 722592	Láminas de acero aleado	\$25,670,402.84	8.5%
5. 271012	Aceites ligeros y bituminosos	\$8,439,308.37	2.8%
6. 870421	Vehículos para transporte de mercancías (Max. 5t)	\$5,871,554.12	1.9%
7. 870323	Automóviles de turismo de cilindrada	\$5,265,833.79	1.7%
8. 392329	Sacos, bolsas y cucuruchos de plástico	\$5,228,459.28	1.7%
9. 870210	Vehículos automóviles para 10 o más personas	\$4,644,394.36	1.5%
10. 850710	Máquinas, aparatos y material eléctrico de plomo	\$4,489,418.76	1.5%

Oportunidades de exportación

El análisis de las oportunidades de exportación de productos salvadoreños hacia Corea se realizó tomando en cuenta aquellos productos que forman parte de la oferta exportadora salvadoreña en general y que coinciden con ser productos que Corea importa del resto del mundo. Asimismo, se valoró el tratamiento arancelario preferencial que algunos de estos tienen con el Tratado de Libre Comercio vigente. A continuación, se presenta una muestra de productos que podrían representar oportunidades de exportación:

Muestra de productos con potencial*

Azúcar cruda y refinada, café oro, tostado y sin tostar, miel natural, ron y otras bebidas alcohólicas de caña de azúcar, bebida a base de jugo de noni sin fermentar, boquitas insufladas y saladas, dulces sin cacao, dulces artesanales, harina de pescado, jugos de fruta, noni deshidratado en polvo, preparaciones de cacao y chocolate, pan tostado y productos similares tostados, hojuelas de cereales, galletas saladas y dulces, barquillos, obleas y waffles, alimentos para perros y gatos, arneses eléctricos automotrices, bóxer de algodón para niños y hombres, calcetines de fibra sintética, chaquetas de fibra sintética para hombre y mujer, pullovers de algodón, cinchos, cinturones y bandoleras, dispositivos e insumos médicos, calzado con parte superior de cuero natural, calzado de cuero, manufacturas plásticas (loncheras, clips, bases plásticas para muebles y perchas), sacos, bolsas y cucuruchos plásticos, medicamentos para uso humano, shampoo de noni y palas, rastrillos, azadones y otras herramientas agrícolas.*

*Para conocer más detalle sobre oportunidades de exportación contáctenos a mtenorio@investinelsalvador.gob.sv



invest in
El Salvador



GOBIERNO DE
EL SALVADOR

Una nueva herramienta para apoyar
el desarrollo económico de un país distinto

www.investinelsalvador.gob.sv