



GOBIERNO DE
EL SALVADOR

ESTADOS UNIDOS

Reporte de tendencias
Textil y Confección

Octubre 2023



Contenido

01 Contexto general de Estados Unidos

02 Textil

03 Confección


04 Tendencias del sector

Estados Unidos



333 Millones

Población total a 2022



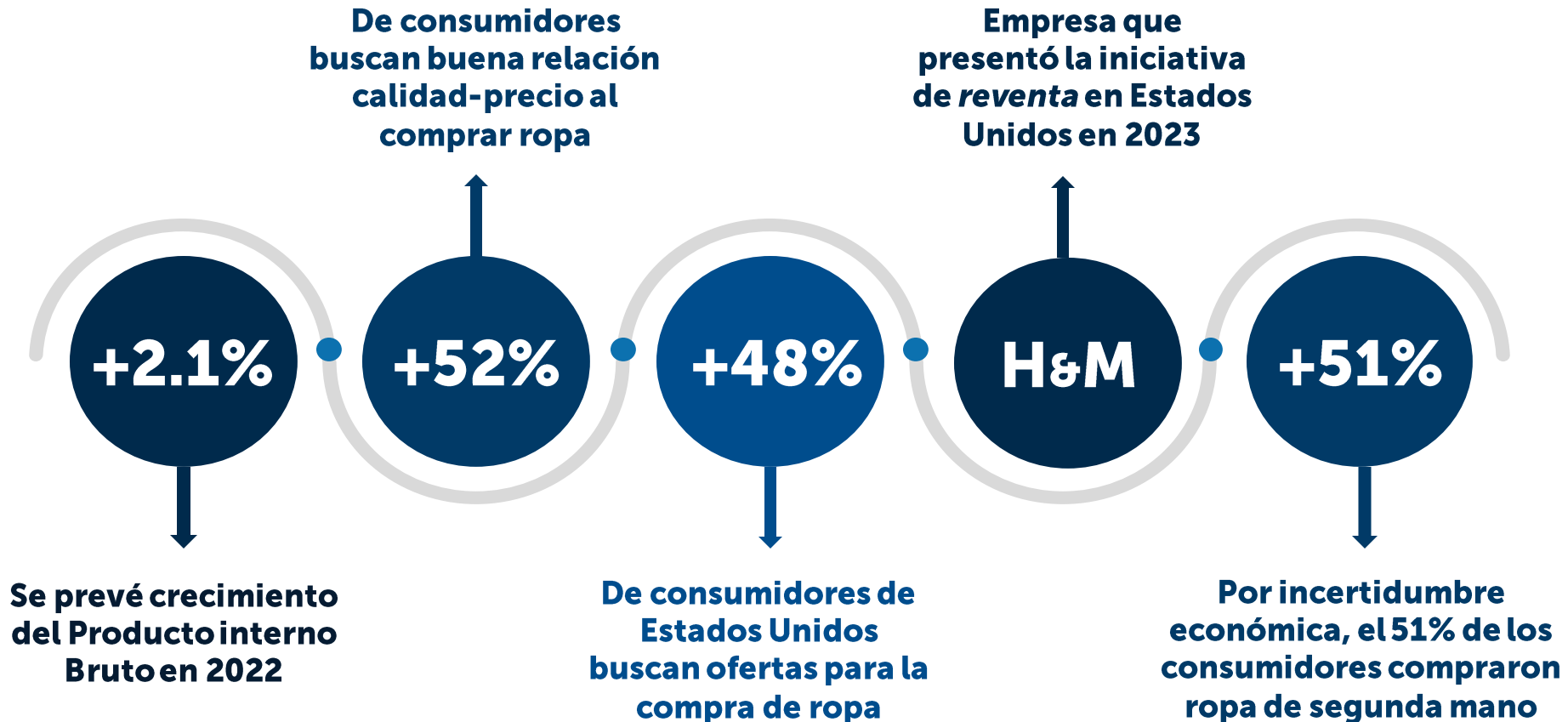
0.4 %

Tasa de crecimiento poblacional a 2022



USD\$76,398

PIB per cápita en 2022





La coyuntura mundial representa enormes oportunidades

1

Existen **relaciones inestables** entre Estados Unidos y China.

2

TLC que brinda **acceso preferencial** a Estados Unidos.

3

Localización geográfica estratégica y **proximidad a Estados Unidos**.

4

Costos laborales **competitivos**.

5

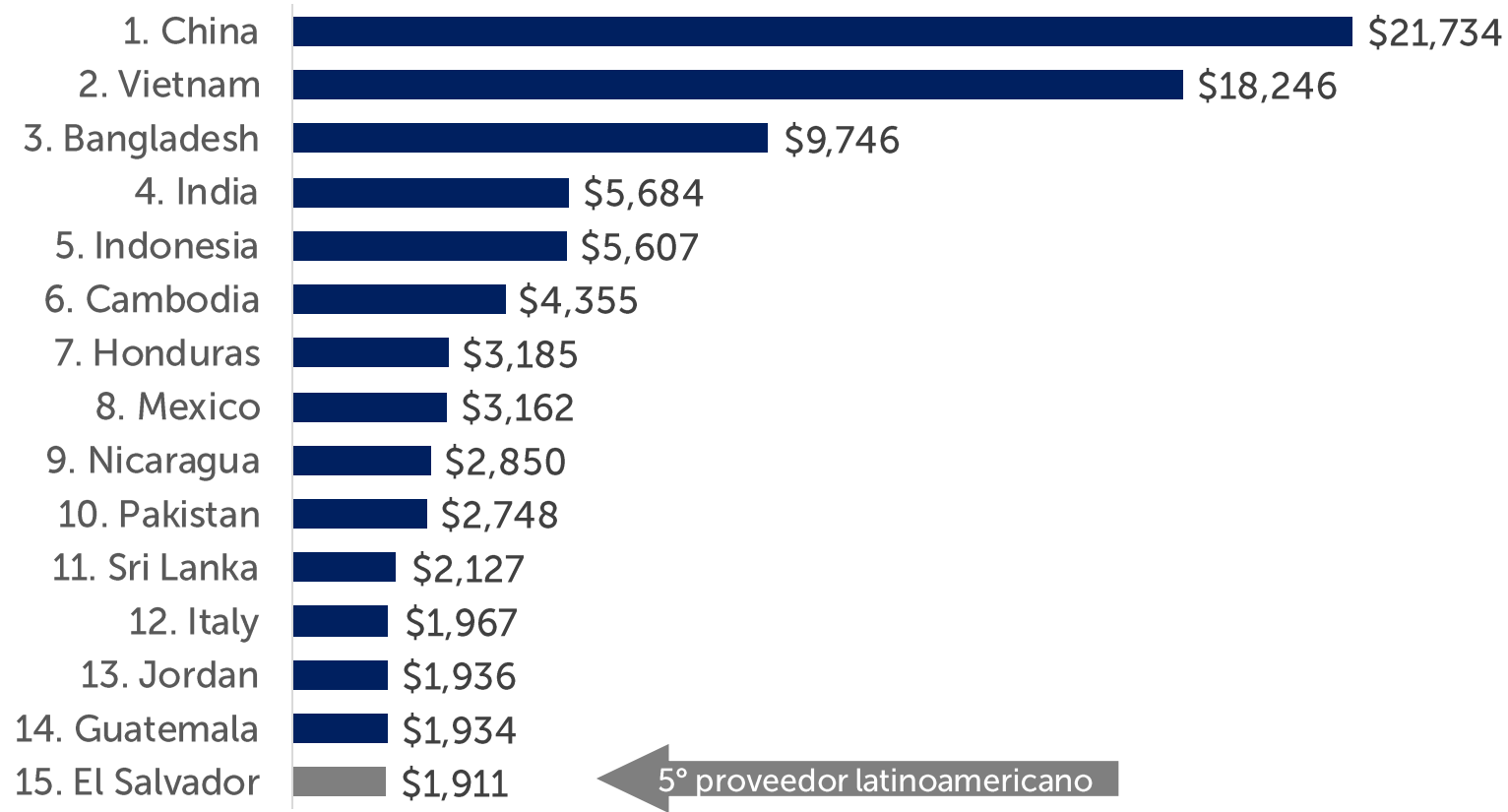
Potencial para el desarrollo de **cadena de suministro** rápidas y seguras.

6

País seguro y estable para las inversiones.

El Salvador es el 15° proveedor de productos de la confección para EE.UU.

Principales 15 proveedores de productos de la confección para EE.UU, 2022
(Millones de USD)



El Salvador como
proveedor de
productos de la
confección para
EEUU:

15° proveedor a
nivel mundial.

5° proveedor
Latinoamericano.

Top 10 países receptores de las exportaciones salvadoreñas del Sector textil y confección (2022)

País	Exportaciones Confección	Exportaciones Textil	Total exportaciones del sector	% en total de las exportaciones del sector
ESTADOS UNIDOS	\$1,872,666,172	\$22,010,541	\$1,894,676,713	68.9%
HONDURAS	\$259,769,890	\$194,388,976	\$454,158,867	16.5%
GUATEMALA	\$18,970,774	\$157,998,350	\$176,969,125	6.4%
NICARAGUA	\$32,442,172	\$28,728,346	\$61,170,519	2.2%
MÉXICO	\$36,003,142	\$14,766,777	\$50,769,919	1.8%
CANADÁ	\$24,836,060	\$2,554	\$24,838,615	0.9%
COSTA RICA	\$9,635,458	\$7,499,018	\$17,134,476	0.6%
PAÍSES BAJOS	\$14,903,055	\$1,124	\$14,904,179	0.5%
PANAMÁ	\$6,637,878	\$369,000	\$7,006,878	0.3%
ITALIA	\$6,279,652	\$115,942	\$6,395,594	0.2%

Principales productos exportados por cada subsector desde El Salvador al mundo, 2022

Confección

No.	Producto	Valor exportado 2022 (MUSD)
1	T-shirts y camisetas de punto, de algodón	\$577
2	Suéteres, pullovers y cardiganes, de fibras sintéticas	\$312
3	T-shirts y camisetas de punto, de materia textil	\$243
4	Suéteres, pullovers y cardiganes de punto, de algodón	\$217
5	Ropa interior de punto, de algodón, para hombres o niños	\$118

Textil

No.	Producto	Valor exportado 2022 (MUSD)
1	Tejidos de punto, de anchura > 30 cm, de fibras sintéticas	\$53
2	Tejidos de punto, de anchura > 30 cm, de algodón	\$51
3	Hilados de algodón de fibras sin peinar, con un contenido de algodón >= 85%	\$59
4	Hilados texturados, de filamentos de poliésteres	\$40
5	Cintas de materia textil tejidas	\$19

Textil



Importación del sector textil en Estados Unidos



\$19,2 MM

Importaciones del sector textil a 2022



20.36%

De las importaciones del sector textil pertenecen a alfombras o revestimientos para el suelo



4%

De crecimiento de importaciones del sector textil entre 2021-2022

Empresas de textil competidoras en el mercado de Estados Unidos:



Principales países de origen de las importaciones:

No.	País	Valor importado en 2022 (Mil Millones)
1	India	\$3.0
2	China	\$1.6
3	Turquía	\$1.3
4	República de Corea	\$1.1
5	México	\$0.9

Productos importados del sector textil a Estados Unidos



Top 6 productos importados

No.	Principales productos importados	Valor importado en 2022 (Mil Millones)
1	Alfombras y demás revestimientos para el suelo, de materia textil sintética o artificial	\$1.19
2	Fibras discontinuas de poliéster, sin cardar, peinar ni transformar de otra forma	\$0.65
3	Productos y artículos textiles para usos técnicos indicados en la nota 7 del capítulo 59, n.c.o.p	\$0.58
4	Tejidos de tiras o formas similares de filamentos sintéticos	\$0.54
5	Tela sin tejer, incluida las impregnadas, recubiertas, revestidas o estratificadas de filamentos sintéticos o artificiales	\$0.52
6	Telas impregnadas, recubiertas, revestidas o estratificadas con plástico distinto del poli "cloruro de vinilo" y del poliuretano.	\$0.40

Confección



Importación del sector confección en Estados Unidos




\$126,2 MM

Importaciones del sector confección a 2022



3.75%

De las importaciones totales de Estados Unidos corresponden al sector confección



15%

De crecimiento de importaciones del sector confección entre 2021-2022

Empresas de confección competidoras en el mercado de Estados Unidos:



Principales países de origen de las importaciones:

No.	País	Valor importado en 2022 (Mil Millones)
1	China	\$34.8
2	Vietnam	\$19.3
3	Bangladesh	\$10.1
4	India	\$9.3
5	Indonesia	\$5.9

Productos importados del sector confección a Estados Unidos



Top 6 productos importados

No.	Principales productos importados	Valor importado en 2022 (Mil Millones)
1	Suéteres, sudaderas, chalecos y artículos similares de punto, de algodón (excluidos chalecos acolchonados)	\$66.9
2	Suéteres, sudaderas, chalecos y artículos similares de punto, de fibras sintéticas o artificiales (excluidos chalecos acolchonados)	\$26.4
3	T-shirts y camisetas de punto, de algodón	\$16.9
4	Pantalones largos, cortos y shorts de algodón para hombres o niños	\$13.7
5	Artículos de materia textil, confeccionados, incluye patrones para prendas de vestir	\$9.8
6	Pantalones largos, cortos y shorts de algodón para mujeres o niñas	\$9.8



Tendencias del sector textil y confección

1

Mayor enfoque en producción de **ropa sostenible** y adopción de **prácticas más ecológicas** en toda la cadena de suministro.

2

Aumento de demanda de **prendas de vestir cómodas**, como la **tendencia athleisure** que combina ropa deportiva y de uso diario.

3

Uso de **tecnologías** como realidad aumentada y realidad virtual para mejorar la experiencia de compra y probarse la ropa virtualmente.

4

Personalización en las opciones de diseño y producción, como impresión 3D y **digitalización** de la cadena de suministro.

5

Aprovechar las ventajas del **mundo digital**, las redes sociales y las **tiendas en línea** amplían oportunidades de venta.

6

Crecimiento constante de la **moda masculina**. Los hombres gastan más en ropa y calzado, aumentando la variedad de estilos y tendencias.

Invest in El Salvador

**SOMOS SU ALIADO ESTRATÉGICO PARA
HACER NEGOCIOS E INVERTIR**

Karla Contreras
Especialista de Manufactura Diversas
kcontreras@investinelsalvador.gob.sv

Oportunidades de negocios

Información estratégica

Asesoría y asistencia técnica



GOBIERNO DE
EL SALVADOR

www.investinelsalvador.gob.sv